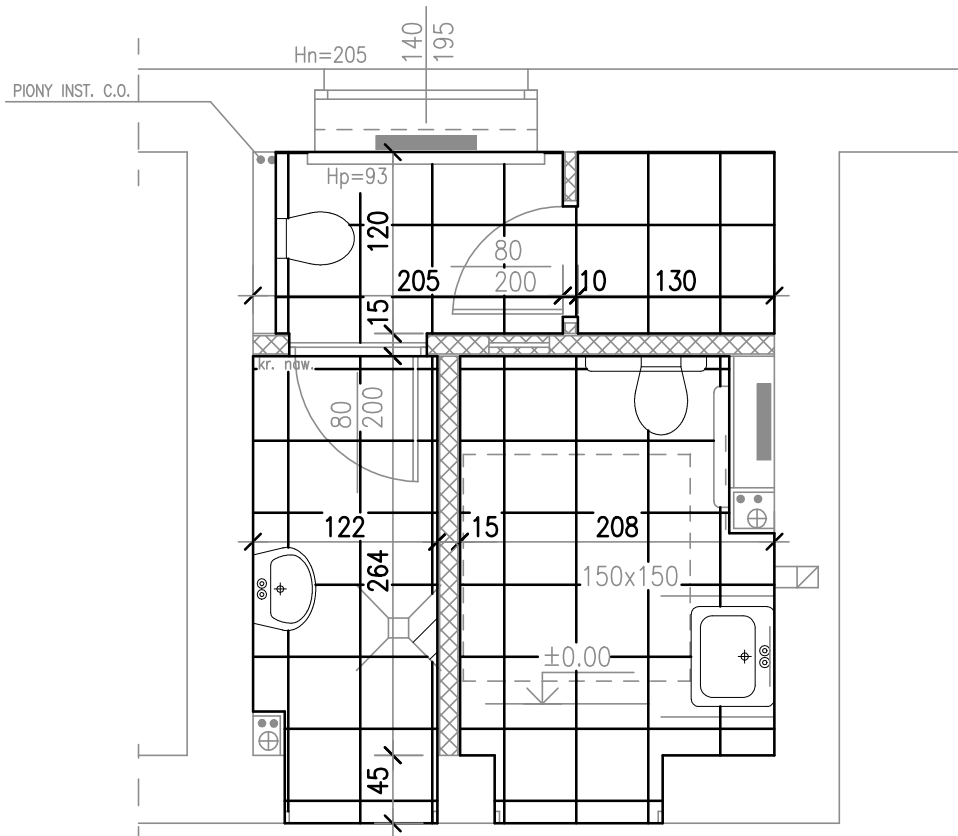


Szczegóły wykończenia podłogi



UWAGA:

Wszystkie odcienie zaproponowanych kolorów muszą zostać dobrane indywidualnie przez inwestora przed zamówieniem na podstawie wzorników dostarczonych przez wykonawcę.

Zaproponowane okładziny ceramiczne powinny być matowe (bez połysku).
Zaproponowane okładziny ceramiczne ścian i podłóg nie powinny mieć wzorów.

Oktadzina ścian

Płytki ceramiczne 60x30cm w kolorze jasnym (odcień kremowy lub piaskowy).

Okładzina podłóg

Płytki ceramiczne 60x60cm w kolorze ciemnym (odcień brązowy lub grafit).

Wewnętrzna stolarka drzwiowa – drzwi rozwieralne

Wykończenie skrzydła drzwi i ościeżnicy w kolorze jasno brązowym (Buk).

Wewnętrzna stolarka drzwiowa – drzwi ukryte

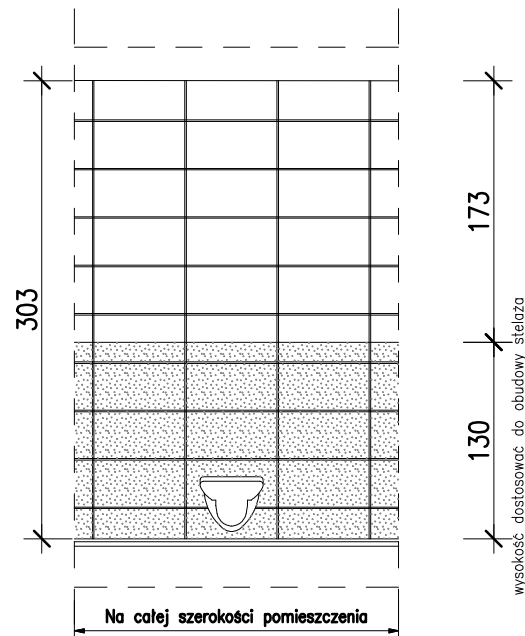
Malowane w nawiązniu kolorystycznym do okładziny ścian.

Kolorystyka urządzeń sanitarnych

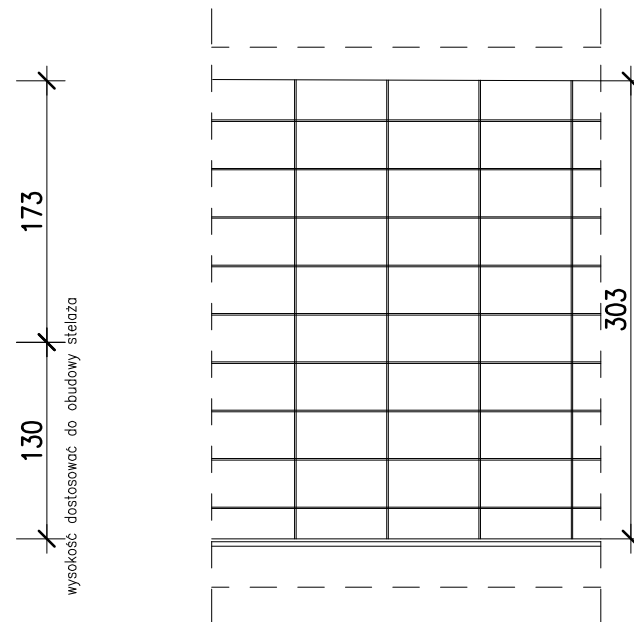
Wszydtkie przybory sanitarne w kolorze białym

Szczegóły wykończenia ścian

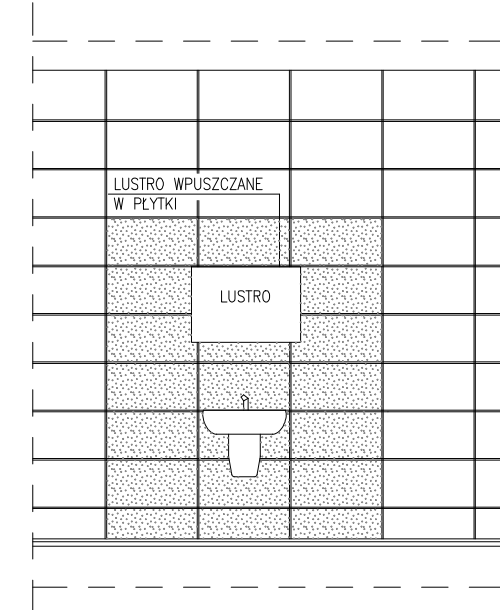
UŁOŻENIE PŁYTEK – ZA TOALETA
PODWIESZANA



UŁOŻENIE PŁYTEK CERAMICZNYCH
NA ŚCIANACH /widok przykładowy/



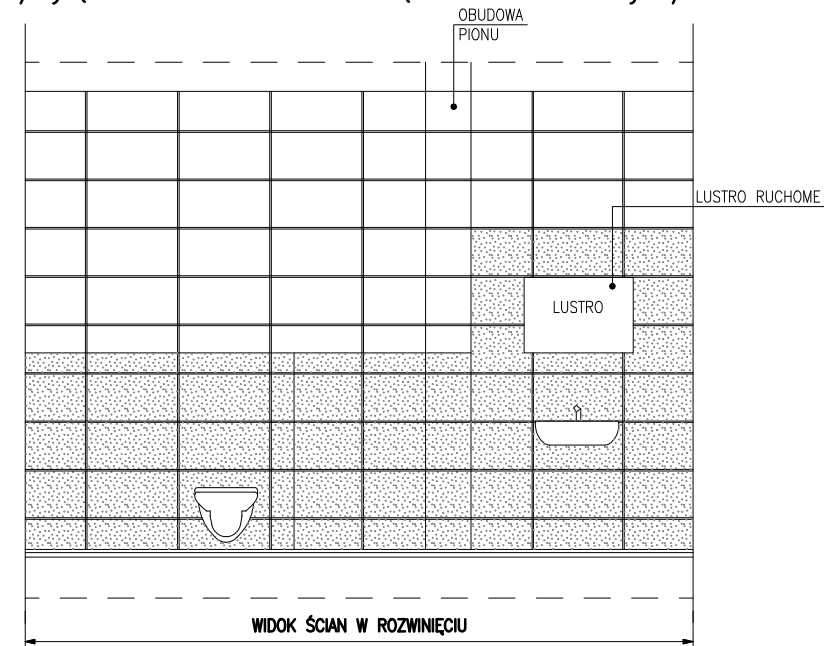
UŁOŻENIE PŁYTEK – PRZY UMYWALCE
WISZĄCEJ /widok przykładowy/
/wyłącznie w przedsiönku/



UŁOŻENIE PŁYTEK – W TOALECIA DLA OSÓB Z OGRANICZENIEM RUCHOWYM

/widok przykładowy/

/wyłącznie na ścianach z urządzeniami sanitarnymi/



Obiekt:		Remont i przebudowa pomieszczenia sanitarnego nr 12 w budynku LO z Oddziałami Integracyjnymi	
Adres:		70–490 Szczecin, al. Wojska Polskiego 119, dz. nr 59/8	
Inwestor:		Gmina Miasto Szczecin–Liceum Ogólnokształcące z Oddziałami 70–490 Szczecin, al. Wojska Polskiego 119 Integracyjnymi	
Projektant:		specjalność: Konstr. Bud. inż. bud. Artur Konieczny	ZAP/0044/ZHOK/07
Asystent projekt.		specjalność: Konstr. Bud. techn. bud. Julia Maj	
Opracowanie:			
Temat rys.: ZAKRES WYKOŃCZENIA ŚCIAN I PODŁÓG			
Branża:		BUDOWLANA	Faza: PROJEKT ROBÓT REMONTOWYCH
Data:		Czerwiec 2025r.	Skala: 1:50
			Nr rys. 4